



GOVERNO DO ESTADO DE RONDÔNIA
GOVERNADORIA

DECRETO N. 22.534 , DE 23 DE JANEIRO DE 2018.

Estabelece o limite para os créditos presumidos concedidos nos termos da Lei n. 3.263, de 05 de dezembro de 2013, para o exercício de 2018.

O GOVERNADOR DO ESTADO DE RONDÔNIA, no uso das atribuições que lhe confere o artigo 65, inciso V, da Constituição Estadual,

DECRETA

Art. 1º. Fica estabelecido em R\$ 4.783.410,24 (quatro milhões, setecentos e oitenta e três mil, quatrocentos e dez reais e vinte e quatro centavos), o valor correspondente ao limite, deduzidos os fundos, para concessão de crédito presumido de ICMS às empresas de telefonia para aplicação em obras de infraestrutura essencial ao desenvolvimento econômico e social do Estado para o exercício de 2018, previsto no artigo 4º da Lei n. 3.263, de 05 de dezembro de 2013.

Art. 2º. Este Decreto entra em vigor na data de sua publicação.

Palácio do Governo do Estado de Rondônia, em 23 de janeiro de 2018, 130º da República.


CONFÚCIO AIRES MOURA
Governador

WAGNER GARCIA DE FREITAS
Secretário de Estado de Finanças

WILSON CÉZAR DE CARVALHO
Coordenador Geral da Receita Estadual



GOVERNO DO ESTADO DE RONDÔNIA
SECRETARIA DE ESTADO DE FINANÇAS
COORDENADORIA DA RECEITA ESTADUAL
Estudos Econômicos e Tributários

ARRECAÇÃO DE ICMS DO SETOR DE TELECOMUNICAÇÕES

1) Códigos Atividade Econômica (CNAE) pesquisados:

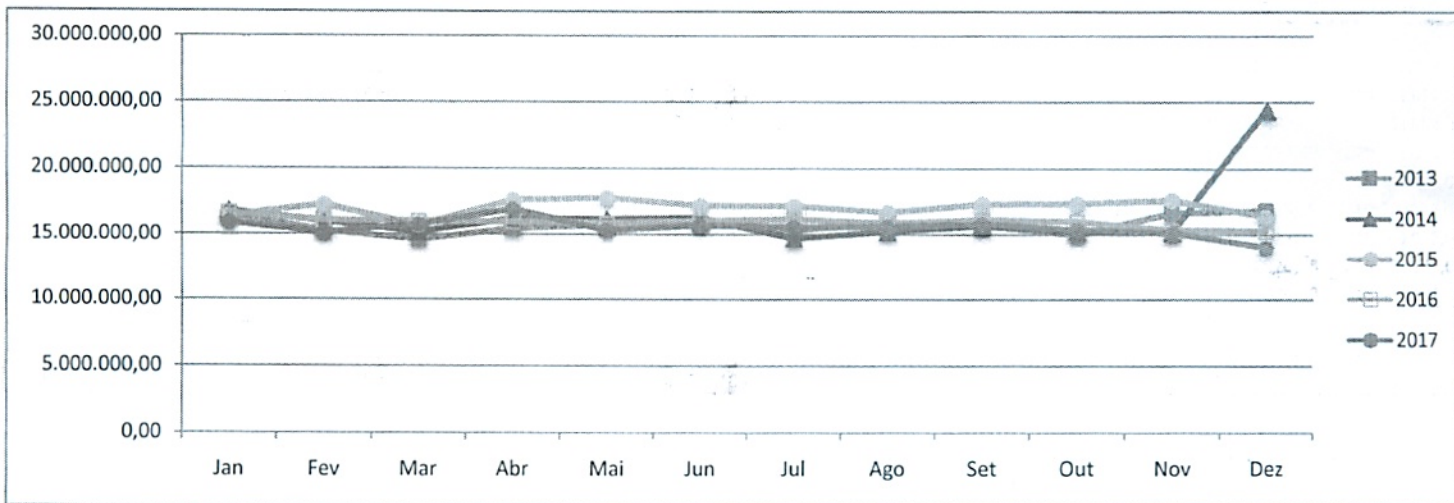
CNAE	Descrição da Atividade
6110801	SERVIÇOS DE TELEFONIA FIXA COMUTADA – STFC (NR dada pelo Dec. 15847, de 19.04.11 – Prot. ICMS 194/10)
6110802	SERVIÇOS DE REDES DE TRANSPORTE DE TELECOMUNICAÇÕES – SRTT (NR dada pelo Dec. 15847, de 19.04.11 – Prot. ICMS 194/10)
6120501	TELEFONIA MÓVEL CELULAR (NR dada pelo Dec. 15847, de 19.04.11 – Prot. ICMS 194/10)
6130200	TELECOMUNICAÇÕES POR SATÉLITE (NR dada pelo Dec. 15847, de 19.04.11 – Prot. ICMS 194/10)

2) Tabela de arrecadação mensal de ICMS dos contribuintes com os códigos CNAE pesquisados no período de 2009 a 2017:


Mês	2009	2010	2011	2012	2013	2014	2015	2016	2017
Jan	8.513.724,93	8.726.852,63	9.748.743,71	11.676.141,01	16.517.541,74	16.798.992,77	16.412.592,16	16.662.830,34	15.925.449,00
Fev	7.591.429,67	8.000.500,81	10.083.387,73	10.861.408,96	15.310.325,43	15.990.932,46	17.286.216,51	16.074.484,42	15.158.907,00
Mar	8.180.715,22	8.259.912,63	9.989.140,66	10.602.817,63	14.617.308,07	15.212.197,07	15.696.266,03	16.035.931,08	15.781.037,00
Abr	7.762.511,97	8.633.257,35	9.702.961,21	10.619.114,94	15.486.461,02	16.208.175,66	17.660.559,61	15.985.492,69	16.954.054,00
Mai	7.840.828,03	8.787.513,50	10.241.778,74	11.060.533,74	15.758.038,03	16.182.744,59	17.824.691,67	15.867.574,49	15.350.034,00
Jun	8.022.498,15	8.672.744,03	10.250.651,73	10.987.933,89	15.984.333,12	16.287.246,68	17.242.169,53	16.042.908,25	15.738.467,00
Jul	8.197.258,28	9.147.877,81	10.672.219,87	10.777.629,56	15.343.442,37	14.715.586,14	17.221.416,29	16.209.545,56	15.610.377,00
Ago	8.251.498,57	8.670.883,78	10.326.391,57	11.055.730,55	15.947.101,66	15.256.895,21	16.740.048,46	15.893.572,26	15.640.697,00
Set	13.546.158,30	9.349.331,79	10.928.858,72	11.267.842,17	15.717.885,47	15.721.386,56	17.363.228,92	16.143.824,55	15.843.242,00
Out	8.598.494,04	9.370.937,49	12.546.411,94	10.855.850,70	15.032.291,05	15.257.496,14	17.403.444,52	16.039.026,52	15.405.531,00
Nov	8.308.653,46	9.692.073,72	11.014.832,19	10.853.287,51	16.682.702,22	15.197.464,02	17.675.888,34	15.380.498,59	15.201.641,00
Dez	8.493.460,42	9.102.307,41	11.366.847,85	14.399.292,52	16.893.728,36	24.411.420,70	16.450.700,70	15.323.407,45	14.060.232,00
Totais	103.307.231,04	106.414.192,95	126.872.225,92	135.017.583,18	189.291.158,54	197.240.538,00	204.977.222,74	191.659.096,20	186.669.668,00


LIMITE DE 5% DA ARRECAÇÃO DE 2017 PARA O INCENTIVO DA LEI 3.263/2013 (CRÉDITO PRESUMIDO..... R\$ 4.783.410,24
 (Deduzidos os seguintes percentuais, relativos aos Fundos Constitucionais: 25% - FPM, 20% - FUNDEB, 3,75% - Cota Educação)

3) Gráfico Comparativo da Evolução Mensal do ICMS sobre Telecomunicações nos últimos 5 anos:

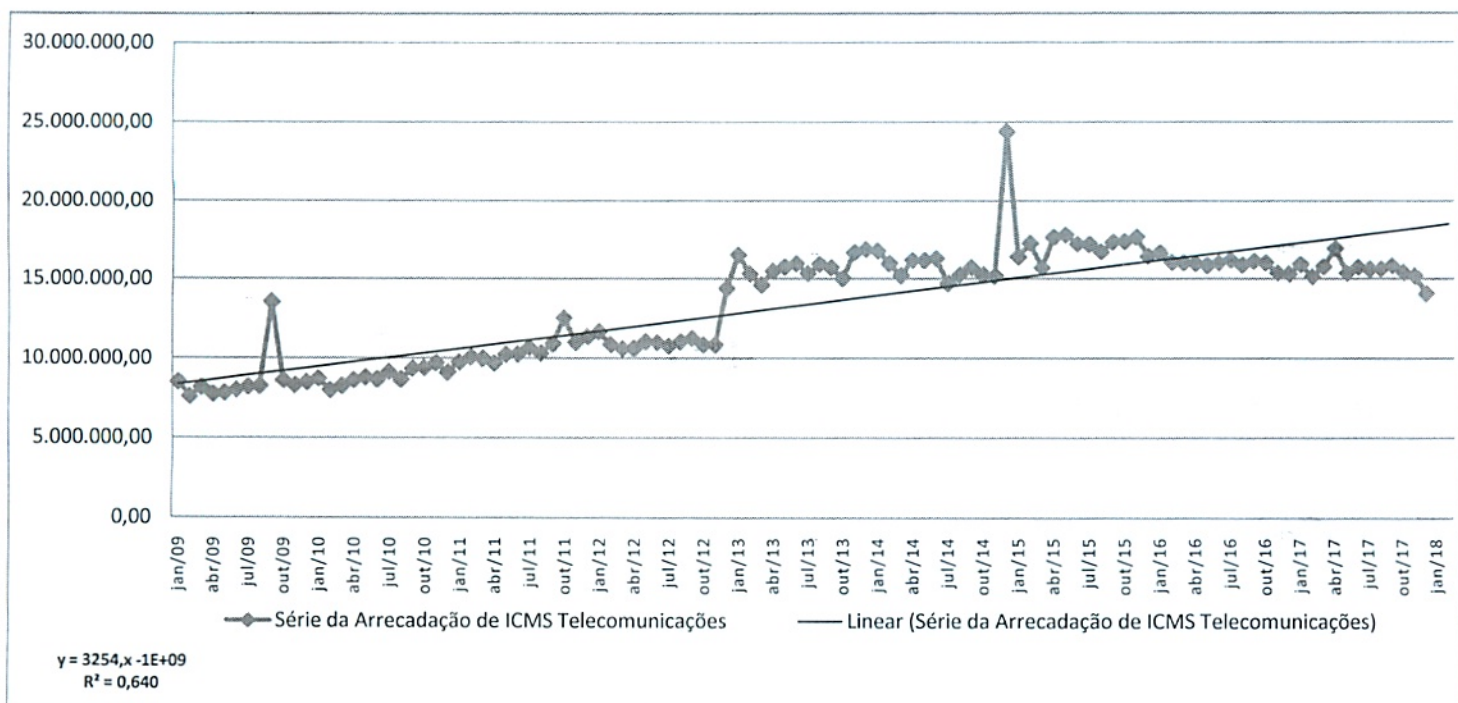


4) Gráfico Comparativo da Evolução Anual do ICMS do Setor de Telecomunicações:





5) Projeção da curva de tendência da série temporal do ICMS do Setor de Telecomunicações:



6) RELAÇÃO DOS PRINCIPAIS CONTRIBUINTES:

CONTRIBUINTE	CNPJ	I.E.	Arrecadação em 2017 (R\$)	% Total	Ranking
CLARO S.A.	40.432.544/0446-08	366472-4	86.271.531,00	46,2%	1
TELEFÔNICA BRASIL S/A	02.558.157/0015-68	112835-3	51.839.885,00	27,8%	2
OI S.A. - EM RECUPERACAO JUDICIAL	76.535.764/0323-47	096301-1	36.063.904,00	19,3%	3
TIM CELULAR S/A	04.206.050/0046-82	114739-1	11.066.347,00	5,9%	4
TELEFONICA BRASIL S.A.	02.558.157/0454-25	430823-9	581.420,00	0,3%	5
TIM S/A	02.421.421/0023-27	095348-2	401.758,00	0,2%	6
TELEMAR NORTE LESTE S/A	33.000.118/0242-72	106893-8	187.979,00	0,1%	7
GLOBALSTAR DO BRASIL S/A	02.231.030/0001-34	70953-1	96.634,00	0,1%	8
OI MOVEL S/A	05.423.963/0026-70	448090-2	89.478,00	0,0%	9
ADAO DA SILVA NORTE-TEL TELECOMUNICAÇÕES EIRELI - EPP	84.591.775/0001-79	37630-2	53.299,00	0,0%	10
NORTE TELECOMUNICAÇÕES MULTIMÍDIA LTDA - ME	12.973.083/0001-84	319192-3	6.603,00	0,0%	11
MEGALINK SERV DE TELECOM LTDA ME	10.785.904/0001-23	176805-1	4.867,00	0,0%	12
ALGAR TELECOM S/A	71.208.516/0180-30	128294-8	4.178,00	0,0%	13
GUGA CELL LTDA - ME	09.185.997/0001-76	170404-4	1.409,00	0,0%	14
MOB CELULARES E ACESSORIOS LTDA - ME	28.389.631/0001-63	485228-1	344,00	0,0%	15
C.B. WILLE CELULARES - ME	22.478.155/0001-70	432470-6	31,00	0,0%	16
CLARO S.A.	40.432.544/0446-08	366472-4	1,00	0,0%	17
	#N/D	#N/D	0,00	0,0%	18
	#N/D	#N/D	0,00	0,0%	19
	#N/D	#N/D	0,00	0,0%	20
	#N/D	#N/D	0,00	0,0%	21
	#N/D	#N/D	0,00	0,0%	22
	#N/D	#N/D	0,00	0,0%	23
Total			186.669.668,00		

Handwritten signature